

Открытое акционерное общество  
"ГОРНОЗАВОДСКЦЕМЕНТ"

Предварительно утвержден  
Советом директоров  
ОАО "ГОРНОЗАВОДСКЦЕМЕНТ"  
Решение № 114 от 4 февраля 2008 г.



Председатель Совета директоров

Л.В.Кунаков

# Годовой отчет за 2007 год

К общему годовому собранию  
акционеров 24 апреля 2008 г.

г. Горнозаводск 2008 г.

## Оглавление

1. КРАТКАЯ СПРАВКА О ХАРАКТЕРЕ ДЕЯТЕЛЬНОСТИ АКЦИОНЕРНОГО ОБЩЕСТВА.....	3
2. ОБЩИЕ ПОКАЗАТЕЛИ, ХАРАКТЕРИЗУЮЩИЕ ДЕЯТЕЛЬНОСТЬ АКЦИОНЕРНОГО ОБЩЕСТВА.....	4
3. ОТЧЕТ АДМИНИСТРАЦИИ АКЦИОНЕРНОГО ОБЩЕСТВА С АНАЛИЗОМ ПОЛОЖЕНИЯ ОБЩЕСТВА И ДОСТИГНУТЫХ РЕЗУЛЬТАТОВ.....	5
3.1 производство и поставка продукции	
3.2 качество продукции	
3.3 ценовая политика	
3.4 основные технико - экономические показатели работы предприятия	
3.5 капитальные вложения и ремонт оборудования, зданий и сооружений	
3.6 охрана труда и природоохранная деятельность	
3.7 оплата труда и кадры	
4. БУХГАЛТЕРСКИЙ ОТЧЕТ АКЦИОНЕРНОГО ОБЩЕСТВА.....	15

## Графики и диаграммы

График производства цемента в 2007 году .....	5
Показатели деятельности ОАО "Горнозаводскцемент" за 2007 год по кварталам.....	10

# 1. КРАТКАЯ СПРАВКА О ХАРАКТЕРЕ ДЕЯТЕЛЬНОСТИ АКЦИОНЕРНОГО ОБЩЕСТВА.

- Открытое акционерное общество "Горнозаводскцемент" учреждено решением областного комитета по управлению имуществом администрации Пермской области от 28 сентября 1992 г. № 18-Р и зарегистрировано постановлением администрации Горнозаводского района Пермской области от 29 сентября 1992 г. № 320
- Акционерное общество является предприятием промышленности строительных материалов
- Основной вид продукции - цемент.
- Географическая сфера деятельности акционерного общества распространяется в основном на Пермскую, Свердловскую, Кировскую, Тюменскую области, Татарстан и Удмуртию.
- Первое (организационное) собрание акционеров состоялось 4 сентября 1993 г.
- Второе собрание акционеров состоялось 23 апреля 1994 г.
- Третье собрание акционеров состоялось 29 апреля 1995 г.
- Четвертое собрание акционеров состоялось 15 июня 1996 г.
- Пятое собрание акционеров состоялось 22 апреля 1997 г.
- Шестое (внеочередное) собрание акционеров состоялось 15 ноября 1997 г.
- Седьмое собрание акционеров состоялось 27 апреля 1998 г.
- Восьмое собрание акционеров состоялось 26 апреля 1999 г.
- Девятое собрание акционеров состоялось 24 апреля 2000 г.
- Десятое собрание акционеров состоялось 23 апреля 2001 г.
- Одиннадцатое собрание акционеров состоялось 29 апреля 2002 г.
- Двенадцатое собрание акционеров состоялось 28 апреля 2003 г.
- Тринадцатое собрание акционеров состоялось 26 апреля 2004 г.
- Четырнадцатое собрание акционеров состоялось 25 апреля 2005 г.
- Пятнадцатое собрание акционеров состоялось 28 апреля 2006 г.
- Шестнадцатое собрание акционеров состоялось 18 апреля 2007 г.
- Акционерное общество является предприятием без участия государства.
- Месторасположение акционерного общества: Российская Федерация, Пермский край, г. Горнозаводск .
- Почтовый адрес офиса ОАО "Горнозаводскцемент": 618820, г. Горнозаводск, Пермский край

## 2. ОБЩИЕ ПОКАЗАТЕЛИ, ХАРАКТЕРИЗУЮЩИЕ ДЕЯТЕЛЬНОСТЬ АКЦИОНЕРНОГО ОБЩЕСТВА.

Производственная мощность	- 2200 тыс. тонн цемента в год
Объем производства цемента в 2007 г.	- 1870 тыс. тонн
Годовой объем реализации, всего	- 4 686 772 тыс. рублей
В т. ч. цемент	- 4 606 989 тыс. рублей
Численность работающих на конец 2007 г.	- 1906 человек
Количество вращающихся печей	- 4 ед.( $\varnothing$ 4,5 x 5 x 170 м, $\varnothing$ 5x170 м, $\varnothing$ 5 x 185 м - 2 ед.)
Количество цементных мельниц	- 5 ед.( $\varnothing$ 3,2 x 15 м - 3 ед., $\varnothing$ 4 x 13,5 м - 2 ед.)
Количество сырьевых мельниц	- 9 ед.( $\varnothing$ 3 x 14 м - 4 ед., $\varnothing$ 4 x 13,5 м - 2 ед., $\varnothing$ 3,2 x 15 м - 1 ед., Гидрофол $\varnothing$ 7 x 2,3 м - 1 ед., ММС $\varnothing$ 8,7 x 2,6 м - 1 ед.).

### 3. ОТЧЕТ АДМИНИСТРАЦИИ АКЦИОНЕРНОГО ОБЩЕСТВА С АНАЛИЗОМ ПОЛОЖЕНИЯ ОБЩЕСТВА И ДОСТИГНУТЫХ РЕЗУЛЬТАТОВ.

#### 3.1. Производство и поставка продукции.

В 2007 году объемы производства цемента определялись уровнем платежеспособного спроса, с учетом которого выработано 1 870 тыс. тонн, что составило 124,42 % от уровня 2006 года ( 1503 тыс. тн ).

Среднемесячный выпуск цемента составил 155,8 тыс. тонн, в первой половине года – 147,8 тыс. тонн, а во второй - 163,8 тыс. тонн.

Наибольший объем производства цемента достигнут в августе месяце – 183,5 тыс. тонн, наименьший в январе месяце – 110 тыс. тонн.

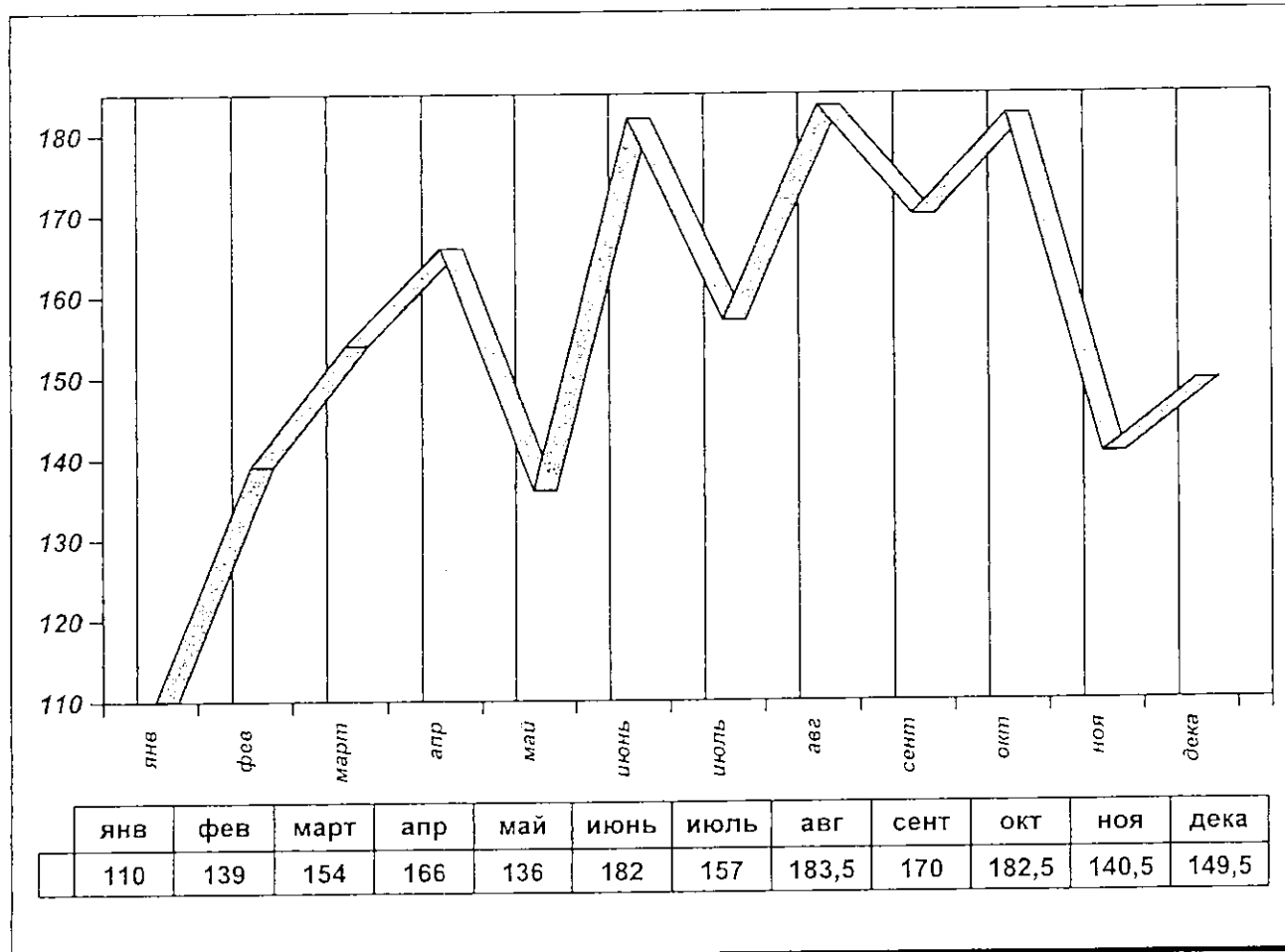
На 1 января 2007 года производственные мощности по цементу составляют 2200 тыс. тонн. Коэффициент их использования в отчетном году составил 85 %, в предыдущем 2006 году – 68,3 %.

Из общего количества произведенного цемента с учетом остатков прошлого года реализовано – 1875,3 тыс. тонн, или 125,65 % к уровню прошлого года.

Выручка от реализации цемента составила – 4 606 989 тыс. рублей.

График производства цемента в 2007 году.

(тыс. тонн)



Основные регионы потребления цемента:

1. Пермский край	545,7	тыс. тн	( 29,1 % )
2. Свердловская область	391,1	тыс. тн	( 20,8 % )
3. Татарстан	295,3	тыс. тн	( 15,7 % )
4. Удмуртия	161,1	тыс. тн	( 8,5 % )
5. Кировская область	158,2	тыс. тн	( 8,4 % )
6. Москва и Моск. обл.	118,6	тыс. тн	( 6,3 % )
7. Тюменская область	48,3	тыс. тн	( 2,5 % )
8. Ханты-Мансийский АО	33,4	тыс. тн	( 1,8 % )

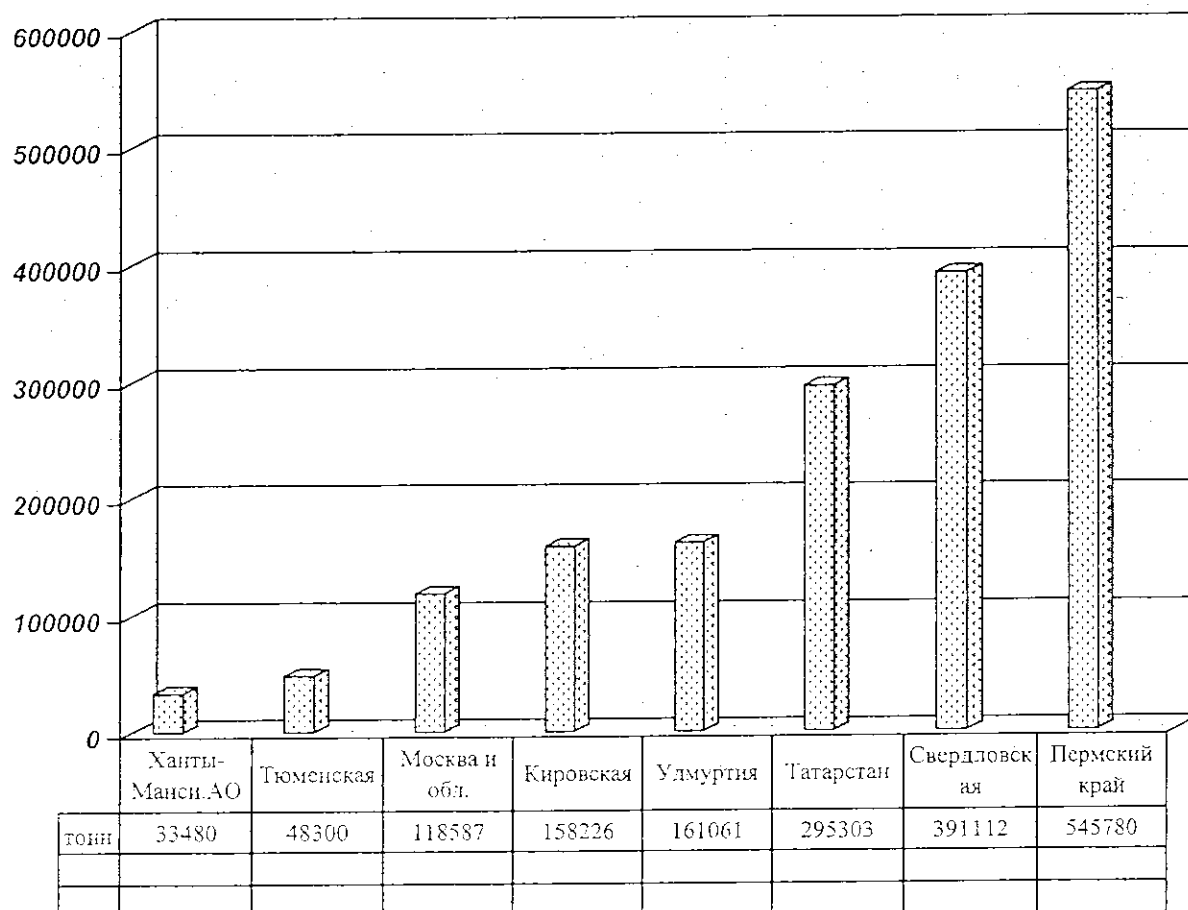
Кроме того, цемент отгружался в Оренбургскую, Курганскую, Архангельскую, Саратовскую, Пензенскую, Новгородскую, Мурманскую, Вологодскую области, Санкт-Петербург, республику Коми, а также в Башкортостан и другие регионы, что дает возможность говорить об известности нашего цемента на обширной территории России.

Кроме основного вида продукции – цемента, реализованы:

- щебень	26,1	тыс. тн
- кислород технический	4,8	тыс. куб. м
- вода техническая	2,7	тыс. куб. м
- теплоэнергия	58,0	тыс. Гкал

Общий объем реализации составил - более 4 686 млн. руб. без НДС и акцизов.

### Отгрузка по регионам



### 3.2. Качество продукции

Предприятие в отчетном году выпускало основные марки цемента:

- портландцемент с добавками марок : ПЦ 400 Д 20, ПЦ 500 Д 20;
- портландцемент бездобавочный марок : ПЦ 500 Д0;
- тампонажный бездобавочный марки : ПЦТ - I - 50 ;
- тампонажный с добавками марки : ПЦТ - II - 50;
- портландцемент с нормируемыми добавками марок : ПЦ 500 Д0Н.

Количество выпускаемого цемента по маркам определялось спросом продукции на рынке. Наибольшее количество цемента выпущено марки ПЦ 400 Д 20 - 1272 тыс. тонн с минеральными добавками на сумму 2 847 277 тыс. рублей. Гарированного цемента произведено и реализовано более 235 тыс. тонн на сумму 665 389 тыс. рублей.

По своему качеству продукция соответствует требованиям нормативно - технической документации. Ее технический уровень характеризуется стабильностью физико - механических и химических свойств.

Претензии и рекламации потребителей к качеству отсутствуют в течение уже многих лет. По качественным показателям цемент предприятия остается конкурентоспособным на рынке.

### 3.3. Ценовая политика.

Цены на цемент в течение отчетного года были связаны с ценами на покупные энергоресурсы и материалы, а также конъюнктурой спроса на продукцию.

Так, цена на природный газ увеличилась с начала года на 14 % , тарифы на электроэнергию на 15 % . Цены на покупные материалы, запасные части увеличились в среднем на 13,5 % . К тому же с начала года была пересмотрена единая сетка тарифных и квалификационных разрядов в сторону увеличения на 20 % . Несмотря на это, в 1 квартале цена на цемент оставалась без изменения из-за низкого платежеспособного спроса на продукцию.

Цены на цемент изменялись 4 раза и в среднем за год увеличились:

- на навалый цемент на 185 %
- на тарированный цемент на 169 %

### 3.4. Основные технико-экономические показатели работы предприятия.

В 2007 году произведено клинкера – 1 595 000 тонн , что составляет 122,79 % к уровню прошлого года. Основные переделы производства работали в пределах необходимости выполнения плана производства цемента. Добыто – 1 991 465 тонн известняка, 290 627 тонн сланцев, использовано в производстве 216 616 тонн вскрышных пород. Произведено – 2 492 881 тонна шлама. Перевезено – 3 122 663 тонны технологических грузов.

Коэффициенты использования оборудования составили:

- сырьевых мельниц 0,62
- вращающихся печей 0,75
- цементных мельниц 0,72

Удельные расходы энергоресурсов составили:

- электроэнергии 135 квт. час/тн цемента, что на уровне прошлого года (135 )
- топлива 193 кг.усл. топлива / тонну клинкера, что выше уровня прошлого года (189)

Часовые производительности оборудования составили:

- вращающихся печей
- № 4 55,4 тн/час, что ниже прошлогоднего уровня (58,1)
- № 5 53,5 тн/час, что выше прошлогоднего уровня (53,3)
- № 6 70,9 тн/час, что выше прошлогоднего уровня (67,8)

- № 7 67,2 тн/час, что ниже прошлогоднего уровня (67,8 )  
- сырьевых мельниц 76,6 тн/час, что выше, чем в 2006 г ( 74,0 )  
- цементных мельниц № 9 - №10 79,5 тн/час , что выше, чем в 2006 г (79,2 )

### 3.5. Капитальные вложения и ремонт оборудования, зданий и сооружений.

Финансовые вложения в капитальное строительство составили - 401 387 тыс. руб., в том числе на приобретение машин, оборудования, транспортных средств – 388 150 тыс. руб., здания и сооружения – 13 237 тыс. руб.

Стоимость ремонтных работ оборудования составила – 379 148 тыс. рублей, в том числе:

- стоимость работ, выполненных РМЦ – 27 236 тыс. рублей
- стоимость работ, выполненных силами Цемремонта – 28 925 тыс. рублей
- стоимость запасных частей – 322 987 тыс. рублей.

Ремонтные работы выполнены качественно и в сроки, определенные графиками ремонтов.

За отчетный год выполнены следующие ремонты оборудования:

- капитальные ремонты вращающихся печей №4, №5, № 6
- текущий ремонт вращающейся печи № 7
- капитальный ремонт сырьевой мельницы № 5
- текущие ремонты сырьевых мельниц № 5,6,7, 8, 9,10,11
- текущий ремонт ММС ф 7 х 2,3 и капитальный ремонт ММС ф 8,7 х 2,6
- текущие ремонты цементных мельниц №6, №7, №8, № 9 и № 10
- текущий ремонт сушильного барабана
- текущие ремонты крановых мешалок № 2, 3, 4, 5
- текущие ремонты щековых дробилок № 3, 4
- капитальные ремонты молотковых дробилок № 3, 4
- текущие ремонты клинкерных транспортеров № 1,2,3,5,6
- капитальный ремонт клинкерного транспортера № 4
- капитальный ремонт грейферного крана № 30165, 19072, 19456, 23431
- монтаж дозаторов в цехе Помол
- монтажные и ремонтные работы на сетях водоснабжения и теплоснабжения
- монтажные работы на новом упаковочном отделении
- ремонтные работы на конструкциях объединенного склада
- сборка и монтаж грейферного крана
- монтаж оборудования на силосе № 19, 20
- монтаж автовесов
- монтаж фильтров в цехе Отгрузка

### 3.6. Охрана труда и природоохранная деятельность

В 2007 году израсходовано на мероприятия по улучшению условий и охраны труда 38 960,11 тыс. руб., в том числе затраты на приобретение спецодежды, спецобуви и других средств индивидуальной защиты составили 26 616,8 тыс. руб..

В 2007 году произошло 8 несчастных случаев, что на 7 несчастных случаев меньше, чем в 2006 году. Коэффициент частоты снизился почти в 2 раза.

На выполнение мероприятий по охране окружающей среды в отчетном году израсходовано 14 376,5 тыс. рублей.

Одно из значимых природоохранных мероприятий по охране поверхностных водоемов – сданы в эксплуатацию очистные сооружения с/п «Алит» «Капля-200». Проведен капитальный



ремонт электрофильтра ПГД 4х50 вращающейся печи № 6, капитальный ремонт аспирации цементных силосов с заменой физически и морально устаревших фильтров на кассетные фильтры КФЕ-72 и ФРИ-180. На погрузке цемента в автотранспорт установлена загрузочная головка с аспирацией на очистку в рукавный фильтр КФЕ-72. С целью недопущения увеличения концентрации загрязняющих веществ в атмосферном воздухе города при неблагоприятных метеорологических условиях, заключен договор с Пермским центром по гидрометеорологии и мониторингу окружающей среды, который сообщает заводу о наступлении неблагоприятных метеорологических условий. Получена лицензия по обращению с опасными отходами сроком на 5 лет. Получено разрешение Министерства природных ресурсов Пермского края на право пользования важными объектами – сброс сточных вод в открытые водоемы сроком на 5 лет и заключен договор сроком на 5 лет на забор воды из водного объекта.

### 3. 7. Оплата труда и кадры

Списочная численность работников ОАО «Горнозаводскцемент» по состоянию на 1 января 2008 года составила 1906 чел. ( на 1 января 2007 года - 1829 человек ) в том числе :

- промышленно-производственного персонала - 1760 чел. и непромышленного - 146 чел.

Среднесписочная численность работающих в 2007 году составила - 1846 человек.

В течение года было уволено 212 чел. ( в 2006 г - 206 чел.).

Коэффициент текучести кадров в 2007 году составил 11,4 % ( в 2006 г - 12 % ).

По причине сокращения штатной численности в 2007 году увольнений не было.

Доходы работников предприятия в 2007 году характеризуются следующими показателями:

- среднемесячная зарплата составила

\* по всему персоналу - 19606,6 рубля ( в 2006 г – 13141,4 рубля )

\* по промышленно – производств. персоналу – 20066,2 рубля ( в 2006 г – 13447,6 рубля )

в том числе :

\* у руководителей и специалистов 40339,1 рубля ( в 2006 г – 28867,2 рубля )

\* у рабочих 15971,9 рубля ( в 2006 г – 10300,4 рубля )

\* у непромпсонала 13638,1 рубля ( в 2006 г - 8453,4 рубля )

Общая сумма фонда потребления в 2007 году составила 436018,0 тыс. рублей, в том числе фонд оплаты труда – 435765,5 тыс. рублей, из него фонд оплаты труда ППП – 412722,5 тыс. рублей.

Удельный вес заработной платы ППП в затратах на производство продукции ( работ, услуг ) составил - 17,7 % ( в 2006 г - 17,7 % ).

### 3.8. Перспективы развития ОАО «Горнозаводскцемент» на 2008-2009 годы.

Планом производства на 2008 год предусмотрено выпустить и реализовать 1870 тыс. тонн цемента на сумму 8 653 632 тыс. рублей. В том числе:

- цемента навалом – 1209 тыс. тонн на сумму 5 116 762 тыс. рублей;
- цемента в таре - 641 тыс. тонн на сумму 3 536 870 тыс. рублей.

Произвести и реализовать прочей продукции на сумму – 25 530 тыс. рублей. В результате финансово-хозяйственной деятельности получить 4 388 080,3 тыс. рублей чистой прибыли.

Затраты на производство и реализацию продукции с учетом индексации цен составят – 2 841 698 тыс. рублей, в том числе:

- на сырье и материалы - 934 033 тыс. рублей;
- на технологическое топливо – 662 790 тыс. рублей;
- на электроэнергию - 362 172 тыс. рублей.

Основные инновационные и инвестиционные проекты, планируемые к внедрению в 2008-2009 годах:

№ п/п	Мероприятия
1.	Реконструкция сырьевого цеха с заменой 4-х мельниц ф 3,2х15м
2.	Реконструкция вращающейся печи №5 цеха «Обжиг» с расширением диаметра печи
3.	Реконструкция силосного хозяйства 2-го блока (4 силоса) и 3-го блока (2 силоса) с установкой импортного оборудования
4.	Модернизация внутripечного оборудования вращающейся печи ф5х185м
5.	Приобретение и монтаж очистных сооружений БОС «Капля»
6.	Строительство новых подъездных ж.д. путей для расширения фронта подачи и уборки вагонов к новой упаковочной
7.	Приобретение новой автотехники с целью замены устаревшей и обеспечения роста производства цемента
8.	Проектирование новой линии (пятой) по производству цемента
9.	Проектирование и расширение объединенного склада
10.	Приобретение и замена компрессора К-250

**Показатели деятельности ОАО "Горнозаводскцемент"  
за 2007 год по кварталам.**

№ п/п	Наименование показателей	ед. изм.	2007 г. Всего	в том числе по кварталам			
				I	II	III	IV
1.	Объём реализации цемента (без НДС и ж\д тарифа)	млн. руб.	4 606,9	713,6	952,1	1 402,5	1 538,7
2.	Затраты на производство и сбыт цемента	млн. руб.	2 332,4	477,7	583,9	606,6	664,2
3.	Прибыль от реализации цемента	млн. руб.	2 274,5	235,9	368,2	795,9	874,5
4.	Прибыль балансовая	млн. руб.	1 727,2	170,6	270,5	622,1	664
5.	Производство цемента	Тыс. тн.	1 870	403	484	510,5	472,5
6.	Поставка цемента	Тыс. тн.	1 875,3	411	475,8	519,7	468,8
7.	Численность персонала (всего)	Человек	1846	1826	1830	1855	1873
8.	Действующая оптовая цена цемента ( средняя )	руб./тн. без НДС	2456,6	1736,3	2001,5	2698,7	3282,2
9.	Задолженность на конец отчётного периода по цементу			на 1/04	на 1/07	на 1/10	· На 01/01
	Дебиторская	тыс. руб.	9212,1	15247,7	20974,6	21450,9	9212,1
	Кредиторская	тыс. руб.	120256	36871,7	69639,3	54299,9	120256

## Состав Совета директоров общества,

включая информацию об изменениях в составе Совета директоров общества, имевших место в 2006 году, и сведения о членах Совета директоров, в том числе их краткие биографические данные и владение акциями общества в течение отчетного года :

№ п/п	Фамилия имя отчество члена Совета директоров	Краткие биографические данные членов Совета директоров	Сведения о владении акциями, % от уставного капитала
1.	Варнин Игорь Аркадьевич	Родился в 1957 году. Образование высшее. С 1999 года работает директором ООО "М-600"	Не имеет
2.	Кунаков Леонид Васильевич	Родился в 1955 году. Образование высшее. С 1997 года работает коммерческим директором ОАО "Горнозаводскцемент"	(6 акций)
3.	Мокрушин Анатолий Николаевич	Родился в 1950 году. Кандидат технических наук. С 2000 года работает заместителем генерального директора ОАО "Горнозаводскцемент"	1,81 %
4.	Гарасова Надежда Викторовна	Родилась в 1958 году. Образование высшее. С 2002 года работает главным бухгалтером ОАО "Горнозаводскцемент"	( 7 акций )
5.	Фурман Вадим Реленович	Родился в 1952 году. Образование высшее. С 1993 года работает руководителем ОАО "Горнозаводскцемент"	0,1 %

В течение отчетного года изменений в составе Совета директоров общества не происходило.

Председатель Совета директоров – Кунаков Леонид Васильевич

## Отчет о выплате объявленных (начисленных) дивидендов по акциям общества

Категория акций	Год	Начислено (руб.)	Выплачено (руб.)
Обыкновенные	1995		
Обыкновенные	2001	8 990 580	8 990 580
Обыкновенные	2002	8 990 580	8 337 622
Обыкновенные	2003	15 113 475	13 359 903
Обыкновенные	2004	15 113 475	15 113 475
Обыкновенные	2005	38 745 950	38 745 950
Обыкновенные	2006	77 505 000	77 505 000

Расчётный счёт ОАО "Горнозаводскцемент" открыт в Горнозаводском универсальном дополнительном офисе № 1629/055 Чусовского отделения № 1629 Западно – Уральского банка Сбербанка РФ г. Чусовой.

- Адрес ЗАО "Регистратор Интрако" по работе с акционерами ОАО "Горнозаводскцемент": 614990, г. Пермь, ул. Ленина, 64, тел.(факс) (342) 233-01-63 и 233-01-64 (Джоджуа Малхаз Клементьевич).

Перечень совершенных обществом в 2007 году сделок, признаваемых крупными сделками, а также иных сделок, на совершение которых в соответствии с уставом общества распространяется порядок одобрения крупных сделок, с указанием по каждой сделке ее существенных условий и органа управления общества, принявшего решение о ее одобрении.

№ п/п	Стороны (наименование или Ф.И.О.)	Выгодоприобретатели (наименование или Ф.И.О.)	Цена сделки, (руб.)	Предмет сделки	Иные существенные условия сделки	Орган управления, принявший решение
1	2	3	4	5	6	7
	Нет					

Перечень совершенных обществом в 2007 году сделок, признаваемых сделками, в совершении которых имеется заинтересованность, с указанием по каждой сделке заинтересованного лица (лиц), существенных условий и органа управления общества, принявшего решение о ее одобрении.

№ п/п	Стороны (наименование или Ф.И.О.)	Выгодоприобретатели (наименование или Ф.И.О.)	Цена сделки, (руб.)	Предмет сделки	Иные существенные условия сделки	Орган управления, принявший решение
1	2	3	4	5	6	7
	Нет					

## Сведения о соблюдении обществом Кодекса корпоративного поведения

Акционеры общества обеспечены надежными и эффективными способами учета прав собственности на акции.

Акционеры имеют право участвовать в управлении обществом путем принятия решений по наиболее важным вопросам деятельности общества на общем собрании акционеров.

Акционеры имеют право на регулярное и своевременное получение полной и достоверной информации об обществе.

Акционеры не злоупотребляют предоставленными им правами.

Принятая в обществе практика корпоративного поведения обеспечивает равное отношение к акционерам, владеющим равным числом акций одного типа (категории). Все акционеры имеют возможность получать эффективную защиту в случае нарушения их прав.

Генеральный директор общества действует в соответствии с финансово-хозяйственным планом общества.

Акционеры имеют равные возможности для доступа к одинаковой информации.

Информационная политика общества обеспечивает возможность свободного и необременительного доступа к информации об обществе.

Акционеры имеют возможность получать полную и достоверную информацию, в том числе о финансовом положении общества, результатах его деятельности, об управлении обществом, о крупных акционерах общества, а также о существенных фактах, затрагивающих его финансово-хозяйственную деятельность.

В обществе осуществляется контроль за использованием конфиденциальной и служебной информации.

Практика корпоративного поведения общества учитывает предусмотренные законодательством права заинтересованных лиц, в том числе работников общества, и поощряет активное сотрудничество общества и заинтересованных лиц в целях увеличения активов общества, стоимости акций и иных ценных бумаг общества, создания новых рабочих мест.

Для обеспечения эффективной деятельности общества генеральный директор учитывает интересы третьих лиц, в том числе кредиторов общества, государства и муниципальных образований, на территории которых находится общество.

Органы управления общества содействуют заинтересованности работников общества в эффективной работе общества.

Практика корпоративного поведения общества обеспечивает эффективный контроль за финансово-хозяйственной деятельностью общества с целью защиты прав и законных интересов акционеров.

Деятельность общества осуществляется с соблюдением требований, установленных гл. 2-10 Кодекса корпоративного поведения.

**ПОЯСНИТЕЛЬНАЯ ЗАПИСКА**  
**к бухгалтерскому отчету**  
**ОАО «Горнозаводскцемент»**  
**за 2007 год**

Основной деятельностью ОАО «Горнозаводскцемент» является производство цемента. В 2007 году объем производства составил 1870 тыс. тонн, что на 363 тысячи тонн больше, чем в 2006 году. Реализация цемента составила 1874,7 тысячи тонн и составила 120% к уровню 2006 года. Реализовано более 235 тысячи тонн тарированного цемента, что меньше чем в 2006 году (264 тыс.тн). Объем производства и реализации цемента соответствовало спросу на рынке сбыта в соответствии с заключенными договорами.

Кроме цемента предприятие реализовало теплоэнергии на сумму 18488 тыс.руб., щебень на сумму 1848 тыс.руб., а также санаторно-курортные путевки и медицинские услуги на сумму 11853,9 тыс.руб., оказало ритуальных услуг на сумму 1929,1 тыс.руб., жилищных услуг на сумму 1864,9 тыс.руб. Реализация цемента составила более 98 % от общего объема доходов по всем видам деятельности предприятия.

Учетная политика по ведению бухгалтерского учета и для целей налогообложения хозяйственных операций по налоговому учету определялась приказом по предприятию № 326 от 29 декабря 2006 года. Способы ведения бухгалтерского учета осуществляются в соответствии с Законом «О бухгалтерском учете», Положением по ведению бухгалтерского учета и отчетности в Российской Федерации, Положениями по бухгалтерскому учету, Планом счетов финансово-хозяйственной деятельности организации и инструкции по его применению, утвержденным Приказом Минфина России от 31 октября 2000года № 94н.

Доходы от реализации продукции, работ и услуг признаются в момент отгрузки продукции, оказания услуг и вручения покупателю расчетных документов. Амортизация начисляется линейным методом (ПБУ 9/99). Стоимость материальных ресурсов определяется по фактической цене их приобретения с применением счета 16 «отклонение в стоимости материалов».

В соответствии с положениями Главы 25 Второй части Налогового Кодекса РФ, в целях соблюдения на предприятии в течение налогового (отчетного) периода единой политики учета для целей налогообложения хозяйственных операций разработаны аналитические регистры налогового учета.

#### **Об аффилированных лицах**

Уставный капитал ОАО «Горнозаводскцемент» в 2007 году не изменился и состоит из 775050 обыкновенных акций номиналом 10 копеек каждая. Из аффилированных лиц наиболее крупными держателями акций по состоянию на 31 декабря 2007 года являются:

ООО «М-600»	- 75,09% (принадлежит более 20% уставного капитала),
Мокрушин А.Н.	- 1,81% (член совета директоров),
Фурман В.Р.	- 0,10% (член совета директоров, генеральный директор).

(Список прилагается).

В 2007 году количество акций между аффилированными лицами не перераспределилось.

Анализ баланса за 2007 год показывает, что внеоборотные и оборотные активы по сравнению с 2006 годом в денежном выражении увеличились на 1745954 тыс.руб. (см. форма № 1. Бухгалтерский баланс, стр. 300).



Если сравнить балансы за 2006 и 2007 гг., то видно, что произошел рост запасов по всем статьям. Так остатки сырья и материалов на 1.01.2008 г. увеличились на 120391 тыс.руб., затраты в незавершенном производстве – на 46120 тыс.руб., остатки готовой продукции – на 6487 тыс.руб., расходы будущих периодов – на 3041 тыс.руб.

Дебиторская задолженность покупателей и заказчиков увеличилась на 2545 тыс.руб. Произошло большое вложение денежных средств в основные фонды. Так из формы № 11 «Сведения о наличии и движении основных фондов» видно, что за год введено в действие новых основных фондов на 313114 тыс.руб., это больше, чем в 2006 году на 182579 тыс.руб.

Обязательств перед Сберегательным банком Российской Федерации и других банков по краткосрочным и долгосрочным кредитам предприятие не имеет.

Кредиторская задолженность перед поставщиками и подрядчиками увеличилась на 33635 тыс.руб. (см. форма № 1, стр.621). Задолженность перед персоналом по заработной плате на 1 января 2008 года увеличилась на 12314 тыс.руб. Это связано прежде всего с ростом заработной платы и увеличением численности персонала вследствие роста объема производства. Заработная плата выплачивалась два раза в месяц своевременно в сроки, установленные коллективным договором.

Текущие платежи по налогам и сборам в федеральный бюджет, в бюджет субъекта Российской Федерации и в местный бюджет перечислялись согласно налоговых деклараций и авансовых платежей в сроки, установленные Налоговым Кодексом Российской Федерации. Всего за 2007 год было перечислено налоговых платежей на сумму 923127 тыс.руб., в том числе налог на дивиденды – 7784 тыс.руб. (см. таблицу о начисленных и уплаченных платежах). Это больше, чем в 2006 году на 585748 тыс.руб. Задолженности на 1.01.2008 года по налогам и сборам нет.

Во внебюджетные фонды (ЕЧН) текущие и авансовые платежи также перечислялись своевременно и задолженности за предприятием на 1.01.2008г. нет. Всего во внебюджетные фонды перечислено 73650 тыс.руб. Это больше, чем в 2006 г. на 5590 тыс.руб.

Коэффициент общей платежеспособности на начало года составлял 8,450, а на конец 2007 года – 10,319 (См.табл. № 5). Основным фактором роста данного показателя является увеличение стоимости чистых активов акционерного общества на 1594291 тыс.руб. по сравнению с 2006 годом (См.табл. Расчет оценки стоимости чистых активов). Коэффициент покрытия отражает прогноз платежеспособности на относительно отдаленную перспективу. Он составил на конец 2007 года 7,519. Уровень коэффициента покрытия улучшился в сторону увеличения в 1,5 раза по сравнению с 2006 годом, что говорит о наличии собственных источников формирования запасов в виде оборотных активов и наличии свободных денежных средств предприятия.

На основании данных формы № 5, Приложение к бухгалтерскому балансу, видно, что производственные затраты ОАО «Горнозаводскцемент» за 2007 год возросли на 847231 тыс.руб. или на 62,5 процента. В составе затрат на производство продукции произошли увеличения по всем элементам. Так в отчетном году по сравнению с 2006 годом материальные затраты выросли на 52,7 процента. Прежде всего, это связано с изменением цен на энергоресурсы и увеличением объема производства цемента.

Выручка от реализации продукции, работ и услуг согласно данных формы № 2 «Отчет о прибылях и убытках» увеличилась по сравнению с 2006 годом на 2480135 тыс.руб. или на 103 процента.

Срок окупаемости собственного капитала в 2006 году составлял полтора года, а в 2007 году сократился до одного года и трех месяцев.

На выплату дивидендов за 2006 год перечислено 77505 тыс.руб.

Заседанием совета директоров были приняты решения о направлении чистой прибыли прошлых лет в сумме 55 млн. рублей на развитие и поддержание социальной сферы, благоустройство территории завода, ремонт школ № 1 и № 3, ликвидацию производства № 1, на подготовку и проведение профессионального праздника «День строителя», спортивных и корпоративных мероприятий, а также оказание благотворительной помощи учреждениям здравоохранения, ОВД, детским садам, общественным организациям и на премирование работников завода в честь юбилеев, выходов на пенсию.

По данным налогового учета начислен налог на прибыль за 2007 год в сумме 432751 тыс.руб.

Генеральный директор

Главный бухгалтер



В.Р.Фурман.

Н.В.Тарасова.

**АУДИТОРСКОЕ ЗАКЛЮЧЕНИЕ  
ПО ФИНАНСОВОЙ (БУХГАЛТЕРСКОЙ) ОТЧЕТНОСТИ**

г. Пермь

22.04.08.

**АДРЕСАТ**

Участники и иные пользователи финансовой (бухгалтерской)  
отчетности **ОАО «Горнозаводскцемент»**

**АУДИТОР**

Наименование: Общество с ограниченной ответственностью **«Аудиторская компания «Баланс»**.

Место нахождения: 614094, г. Пермь, ул. Овчинникова, 15.

Государственная регистрация: постановление о государственной регистрации ООО Аудиторская компания «Баланс» № 306 выдано Администрацией Дзержинского района г. Перми 6 марта 2002 года.

Свидетельство о внесении записи в Единый государственный реестр юридических лиц о юридическом лице, зарегистрированном до 1 июля 2002 года. Регистрационный номер 1025900764856 Серия 59 № 002027800. Дата внесения записи 20 ноября 2002 года.


Сведения о лицензии: лицензия на проведения общего аудита № 000328 выдана на основании Приказа Министерства финансов Российской Федерации от 20 мая 2002 г. № 198, продлена Приказом Министерства финансов Российской Федерации № 416 от 13 июня 2007 года. Срок действия лицензии до 20 мая 2012 года.

**АУДИРУЕМОЕ ЛИЦО**

Наименование: Открытое акционерное общество «Горнозаводскцемент»

Место нахождения: 618820, г. Горнозаводск

Свидетельство о внесении записи в Единый государственный реестр юридических лиц о юридическом лице: Регистрационный номер № 1025902173351. Дата государственной регистрации 12.09.2002. ИНН 5934010150.



Мы провели аудит прилагаемой финансовой (бухгалтерской) отчетности организации ОАО «Горнозаводскцемент» за период с 01 января по 31 декабря 2007 г. включительно. Финансовая (бухгалтерская) отчетность организации ОАО «Горнозаводскцемент» состоит из:

- бухгалтерского баланса;
- отчета о прибылях и убытках;
- отчета об изменениях капитала;
- отчета о движении денежных средств;
- приложения к бухгалтерскому балансу (ф.№ 5)
- пояснительной записки

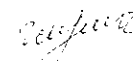
Ответственность за подготовку и представление этой финансовой (бухгалтерской) отчетности несет исполнительный орган организации ОАО «Горнозаводскцемент». Наша обязанность заключается в том, чтобы выразить мнение о достоверности во всех существенных отношениях данной отчетности и соответствии порядка ведения бухгалтерского учета законодательству Российской Федерации на основе проведенного аудита.

Мы провели аудит в соответствии с:

- федеральным законом от 07.08.01 № 119-ФЗ "Об аудиторской деятельности";
- федеральными правилами (стандартами) аудиторской деятельности, внутренними правилами (стандартами) аудиторской деятельности.

Аудит планировался и проводился таким образом, чтобы получить разумную уверенность в том, что финансовая (бухгалтерская) отчетность не содержит существенных искажений. Аудит проводился на выборочной основе и включал в себя изучение на основе тестирования доказательств, подтверждающих значение и раскрытие в финансовой (бухгалтерской) отчетности информации о финансово-хозяйственной деятельности, оценку принципов и методов бухгалтерского учета, правил подготовки финансовой (бухгалтерской) отчетности, определение главных оценочных значений, полученных руководством аудируемого лица, а также оценку общего представления о финансовой (бухгалтерской) отчетности. Мы полагаем, что проведенный аудит предоставляет достаточные основания для выражения нашего мнения о достоверности во всех существенных отношениях финансовой (бухгалтерской) отчетности и соответствии порядка ведения бухгалтерского учета законодательству Российской Федерации.

По нашему мнению, финансовая (бухгалтерская) отчетность организации ОАО «Горнозаводскцемент» отражает достоверно во всех существенных



отношения финансовое положение на 31 декабря 2007 г. и результаты финансово-хозяйственной деятельности за период с 1 января по 31 декабря 2007 г. включительно.

Приложение: Бухгалтерская отчетность ОАО «Горнозаводскцемент» за 2007 год:

1. Бухгалтерский баланс ф.1
2. Отчет о прибылях и убытках ф.2
3. Отчет об изменениях капитала ф.3
4. Отчет о движении денежных средств ф.4
5. Приложение к бухгалтерскому балансу ф.5
6. Пояснительная записка .

Директор ООО «Аудиторская компания «Баланс»



А.П. Подгорный

Руководитель аудиторской проверки

Глушкова Г.А.

Квалиф. аттестат аудитора по общему аудиту № К011592,

Выдан 18.04.1996 г. без ограничения срока

A handwritten signature in cursive script, likely belonging to the auditor, Glushkova G.A.

## ЗАКЛЮЧЕНИЕ РЕВИЗОРА

Мною, Ревизором ОАО «Горнозаводскцемент» Пономаревой М.С. проведена ревизия налоговой и бухгалтерской отчетности за период с 01 января по 31 декабря 2007 года.

Ревизия проведена согласно Федерального закона от 26.12.1995 года № 208 ФЗ «Об акционерных обществах» и Положения Общества.

Обязанность ревизора заключается в проверке достоверности данных отчетности предприятия; подтверждения данных документов первичного учета, регистров аналитического и синтетического учета при формировании форм годового отчета и баланса по состоянию на 01.01.2008 года.

Отчетность, предложенная к проверке Исполнительным органом, подготовлена в соответствии с требованиями Положения по ведению бухгалтерского учета и отчетности в РФ, утвержденного Приказом Министерства финансов РФ от 29.07.98г. за № 34-Н с изменениями и дополнениями до отчетной даты.

Подробно были рассмотрены вопросы:

- правильность и своевременность учета основных средств, начисление амортизации;
- отражение объемов реализации в количественном и суммовом значении;
- поступление денежных средств при наличной и безналичной формах расчетов;
- проверка расчетов с потребителями и поставщиками;
- формирование затрат производства, затрат социальной сферы;
- исчисление налога на прибыль, использование прибыли в течение года.

По результатам ревизии вынесено заключение:

Формы годового отчета достоверно отражают финансовое состояние ОАО «Горнозаводскцемент» на 01.01.2008 года.

Ревизор



М.С.Пономарева.