

Открытое акционерное общество  
"ГОРНОЗАВОДСКЦЕМЕНТ"



Предварительно утвержден  
Советом директоров  
ОАО "ГОРНОЗАВОДСКЦЕМЕНТ"  
Протокол № 85 от 3 февраля 2006 г.

Председатель Совета директоров

Л.В.Кунаков

# Годовой отчет за 2005 год

К общему годовому собранию  
акционеров 28 апреля 2006 г.

г. Горнозаводск 2006 г.

## Оглавление

1. КРАТКАЯ СПРАВКА О ХАРАКТЕРЕ ДЕЯТЕЛЬНОСТИ АКЦИОНЕРНОГО ОБЩЕСТВА. ....	3
2. ОБЩИЕ ПОКАЗАТЕЛИ, ХАРАКТЕРИЗУЮЩИЕ ДЕЯТЕЛЬНОСТЬ АКЦИОНЕРНОГО ОБЩЕСТВА. ....	4
3. ОТЧЕТ АДМИНИСТРАЦИИ АКЦИОНЕРНОГО ОБЩЕСТВА С АНАЛИЗОМ ПОЛОЖЕНИЯ ОБЩЕСТВА И ДОСТИГНУТЫХ РЕЗУЛЬТАТОВ. ....	5
3.1 производство и поставка продукции	
3.2 качество продукции	
3.3 ценовая политика	
3.4 основные технико - экономические показатели работы предприятия	
3.5 капитальные вложения и ремонт оборудования, зданий и сооружений	
3.6 охрана труда и природоохранная деятельность	
3.7 оплата труда и кадры	
4. БУХГАЛТЕРСКИЙ ОТЧЕТ АКЦИОНЕРНОГО ОБЩЕСТВА. ....	15

## Графики и диаграммы

График производства цемента в 2005 году .....	5
Показатели деятельности ОАО "Горнозаводскцемент" за 2005 год по кварталам. ....	10

# 1. КРАТКАЯ СПРАВКА О ХАРАКТЕРЕ ДЕЯТЕЛЬНОСТИ АКЦИОНЕРНОГО ОБЩЕСТВА.

- Открытое акционерное общество "Горнозаводскцемент" учреждено решением областного комитета по управлению имуществом администрации Пермской области от 28 сентября 1992 г. № 18-Р и зарегистрировано постановлением администрации Горнозаводского района Пермской области от 29 сентября 1992 г. № 320
- Акционерное общество является предприятием промышленности строительных материалов
- Основной вид продукции - цемент.
- Географическая сфера деятельности акционерного общества распространяется в основном на Пермскую, Свердловскую, Кировскую, Тюменскую области, Татарстан и Удмуртию.
- Первое (организационное) собрание акционеров состоялось 4 сентября 1993 г.
- Второе собрание акционеров состоялось 23 апреля 1994 г.
- Третье собрание акционеров состоялось 29 апреля 1995 г.
- Четвертое собрание акционеров состоялось 15 июня 1996 г.
- Пятое собрание акционеров состоялось 22 апреля 1997 г.
- Шестое (внеочередное) собрание акционеров состоялось 15 ноября 1997 г.
- Седьмое собрание акционеров состоялось 27 апреля 1998 г.
- Восьмое собрание акционеров состоялось 26 апреля 1999 г.
- Девятое собрание акционеров состоялось 24 апреля 2000 г.
- Десятое собрание акционеров состоялось 23 апреля 2001 г.
- Одиннадцатое собрание акционеров состоялось 29 апреля 2002 г.
- Двенадцатое собрание акционеров состоялось 28 апреля 2003 г.
- Тринадцатое собрание акционеров состоялось 26 апреля 2004 г.
- Четырнадцатое собрание акционеров состоялось 25 апреля 2005 г.
- Акционерное общество является предприятием без участия государства.
- Месторасположение акционерного общества: Российская Федерация, Пермский край, г. Горнозаводск .
- Почтовый адрес офиса ОАО "Горнозаводскцемент": 618820, г. Горнозаводск, Пермский край

## 2. ОБЩИЕ ПОКАЗАТЕЛИ, ХАРАКТЕРИЗУЮЩИЕ ДЕЯТЕЛЬНОСТЬ АКЦИОНЕРНОГО ОБЩЕСТВА.

Производственная мощность	- 2200 тыс. тонн цемента в год
Объем производства цемента в 2005 г.	- 1050 тыс. тонн
Годовой объем реализации, всего	- 1 249 684 тыс. рублей
В т. ч. цемент	- 1 201 169 тыс. рублей
Численность работающих на конец 2005 г.	- 1609 человек
Количество вращающихся печей	- 4 ед.( Ø 4,5 x 5 x 170 м, Ø5x170 м, Ø 5 x 185 м - 2 ед.)
Количество цементных мельниц	- 5 ед.( Ø 3,2 x 15 м - 3 ед., Ø 4 x 13,5 м - 2 ед.)
Количество сырьевых мельниц	- 8 ед.( Ø 3 x 14 м - 3 ед., Ø 4 x 13,5 м - 2 ед., Ø 3,2 x 15 м - 1 ед., Гидрофол Ø7 x 2,3 м - 1 ед., ММС Ø8,7 x 2,6м - 1ед.).

### 3. ОТЧЕТ АДМИНИСТРАЦИИ АКЦИОНЕРНОГО ОБЩЕСТВА С АНАЛИЗОМ ПОЛОЖЕНИЯ ОБЩЕСТВА И ДОСТИГНУТЫХ РЕЗУЛЬТАТОВ.

#### 3.1. Производство и поставки продукции.

В 2005 году объемы производства цемента определялись уровнем платежеспособного спроса, с учетом которого выработано 1050 тыс. тонн, что составило 125,4 % от уровня 2004 года ( 837 тыс. тн ).

Среднемесячный выпуск цемента составил 87,5 тыс. тонн, в первой половине года – 68,2 тыс. тонн, а во второй - 106,8 тыс. тонн.

Наибольший объем производства цемента достигнут в июле месяце - 126 тыс. тонн, наименьший в январе месяце – 36 тыс. тонн.

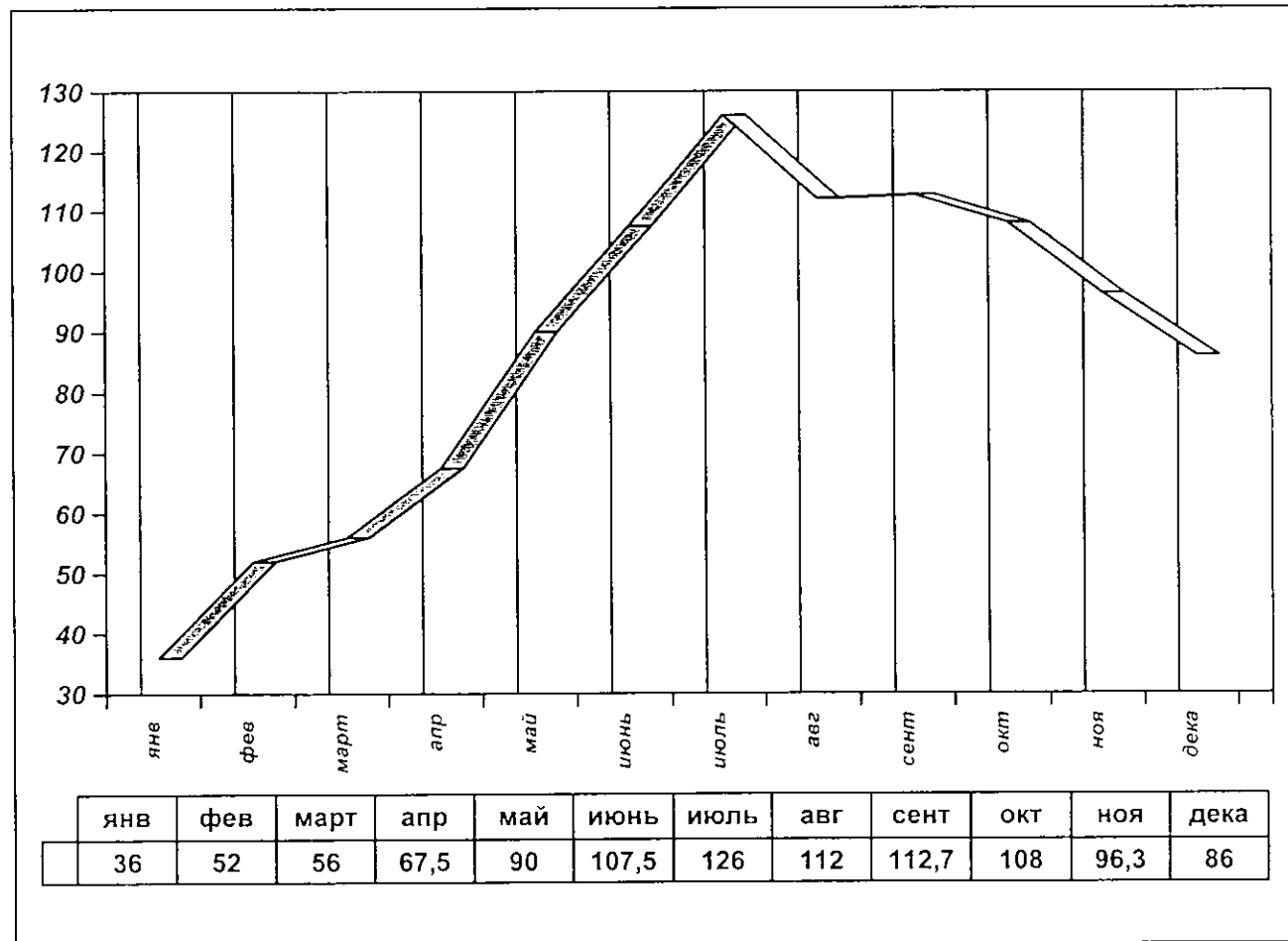
На 1 января 2005 года производственные мощности по цементу составляют 2200 тыс. тонн. Коэффициент их использования в отчетном году составил 47,7 %, в предыдущем 2004 году – 38 %.

Из общего количества произведенного цемента с учетом остатков прошлого года реализовано – 1049,9 тыс. тонн, или 125,5 % к уровню прошлого года.

Выручка от реализации цемента составила – 1 201 169 тыс. рублей.

График производства цемента в 2005 году.

(тыс. тонн)



Основные регионы потребления цемента:

1. Пермский край	443,8	тыс. тн	( 42,3 % )
2. Удмуртия	138,3	тыс. тн	( 13,2 % )
3. Свердловская область	213,3	тыс. тн	( 20,3 % )
4. Тюменская область	13,4	тыс. тн	( 1,3 % )
5. Курганская область	13,1	тыс. тн	( 1,2 % )
6. Кировская область	91,0	тыс. тн	( 8,7 % )
7. Ханты-Мансийский АО	42,3	тыс.тн	( 4,0 % )
8. Ямало-Ненецкий АО	19,7	тыс. тн	( 1,9 % )

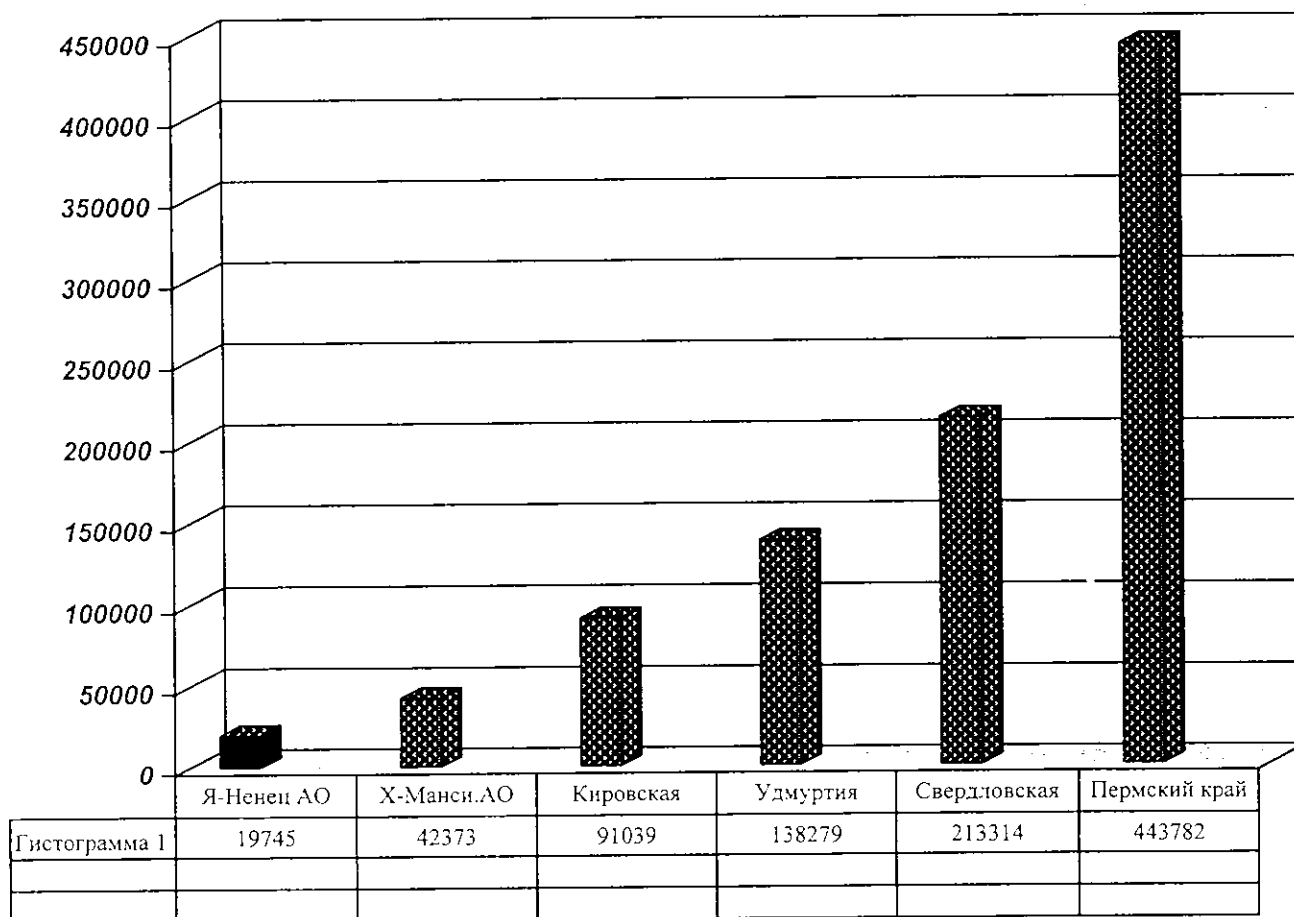
Кроме того, цемент отгружался в Челябинскую, Архангельскую, Саратовскую, Пензенскую, Новгородскую, Омскую, Новосибирскую области, республику Коми, а также в Башкортостан и другие регионы, что дает возможность говорить об известности нашего цемента на обширной территории России.

Кроме основного вида продукции - цемента реализованы:

- щебень	20,8	тыс. тн
- кислород технический	10,4	тыс. куб. м
- вода техническая	2,5	тыс. куб. м
- теплоэнергия	78,3	тыс. Гкал

Общий объем реализации составил - более 1 249 млн. руб. без НДС и акцизов.

### Отгрузка по регионам



### 3.2. Качество продукции

Предприятие в отчетном году выпускало основные марки цемента:

- портландцемент с добавками марок : ПЦ 400 Д 20, ПЦ 500 Д 20;
- портландцемент бездобавочный марок : ПЦ 400 Д0, ПЦ 500 Д0;
- тампонажный бездобавочный марки : ПЦТ - I - 50 ;
- тампонажный с добавками марки : ПЦТ - II - 50;
- портландцемент с нормируемыми добавками марок : ПЦ 400 Д20Н, ПЦ 500 Д0Н.

Количество выпускаемого цемента по маркам определялось спросом продукции на рынке. Наибольшее количество цемента выпущено марки ПЦ 400 Д 20 - 859 тыс. тонн с минеральными добавками на сумму 938 192 тыс. рублей. Тарированного цемента произведено и реализовано более 199 тыс. тонн на сумму 289 494 тыс. рублей.

По своему качеству продукция соответствует требованиям нормативно - технической документации. Ее технический уровень характеризуется стабильностью физико - механических и химических свойств.

Претензии и рекламации потребителей к качеству отсутствуют в течение уже многих лет. По качественным показателям цемент предприятия остается конкурентоспособным на рынке.

### 3.3. Ценовая политика.

Цены на цемент в течение отчетного года были связаны с ценами на покупные энергоресурсы и материалы, а также конъюнктурой спроса на продукцию.

Так цена на природный газ увеличилась с начала года на 16 %, тарифы на электроэнергию на 10 %. Цены на покупные материалы, запасные части увеличились в среднем на 8,5 %. К тому же с начала года была пересмотрена единая сетка тарифных и квалификационных разрядов в сторону увеличения на 20 %. Несмотря на это, в 1 квартале цена на цемент оставалась без изменения из-за низкого платежеспособного спроса на продукцию.

Цены на цемент изменялись 3 раза и в среднем за год увеличились:

- на навалый цемент на 33,6 %
- на тарированный цемент на 23,7 %

### 3.4. Основные технико-экономические показатели работы предприятия.

В 2005 году произведено клинкера – 865 700 тонн , что составляет 119,5 % к уровню прошлого года. Основные переделы производства работали в пределах необходимости выполнения плана производства цемента. Добыто – 1 147 110 тонн известняка, 102 150 тонн сланцев, использовано в производстве 110 014 тонн вскрышных пород. Произведено – 1 360 193 тонны шлама. Перевезено – 1 656 952 тонны технологических грузов.

Коэффициенты использования оборудования составили:

- сырьевых мельниц 0,39
- вращающихся печей 0,40
- цементных мельниц 0,32

Удельные расходы энергоресурсов составили:

- электроэнергии 133 квт. час/тн цемента, что ниже уровня прошлого года (136 )
- топлива 188 кг.усл. топлива / тонну клинкера, что ниже уровня прошлого года (191)

Часовые производительности оборудования составили:

- вращающихся печей
  - №5 53,9 тн/час, что ниже прошлогоднего уровня (56,2)
  - №6 68,4 тн/час, что равно прошлогоднему уровню
  - №7 68,6 тн/час, что выше прошлогоднего уровня (68,5 )
- сырьевых мельниц 66,3 тн/час, что выше, чем в 2004 г ( 65,3 )
- цементных мельниц № 9 - №10 87,3 тн/час , что выше, чем в 2004 г (85,3 )

### 3.5. Капитальные вложения и ремонт оборудования, зданий и сооружений.

Финансовые вложения в капитальное строительство составили - 66 486 тыс. руб., в том числе на приобретение машин, оборудования, транспортных средств – 46 992 тыс. руб., здания и сооружения – 19 494 тыс. руб.

Стоимость ремонтных работ оборудования составила – 52 552 тыс. рублей, в том числе:

- стоимость работ, выполненных РМЦ – 11 046 тыс. рублей
- стоимость работ, выполненных силами Цемремонта – 9 203 тыс. рублей
- стоимость запасных частей - 32 303 тыс. рублей.

Ремонтные работы выполнены качественно и в сроки, определенные графиками ремонтов.

За отчетный год выполнены следующие ремонты оборудования:

- капитальный ремонт вращающейся печи № 7
- текущие ремонты вращающихся печей № 5 и № 6
- текущие ремонты сырьевых мельниц № 5, 6, 8, 9, 11
- текущие ремонты ММС ф 7 x 2,3 и ф 8,7 x 2,6
- текущие ремонты цементных мельниц №7, №8, № 10 и № 9
- текущий ремонт сушильного барабана
- текущие ремонты крановых мешалок № 2, 3, 4, 5
- текущие ремонты щековых дробилок № 3, 4
- текущие ремонты молотковых дробилок № 3, 4
- текущие ремонты клинкерных транспортеров № 1,2,3,4,6
- капитальный ремонт клинкерного транспортера № 5
- текущие ремонты грейферных кранов №№ 19072,30165,23431
- капитальный ремонт грейферного крана № 19356
- реконструкция сетей отопления и водоснабжения от котельной до цеха оснастки
- реконструкция парового отопления и водоснабжения для АТЦ
- замена водопровода от оборотной насосной до упаковки 50 кг
- врезка печей № 5 и № 6 в новую систему водоснабжения
- ремонт водопроводов технической и питьевой воды

Стоимость ремонтно-строительных работ составила 33 636 тыс. руб. Наиболее крупные работы:

- замена обшивки стен на металлопрофиль в дробильном и сырьевом цехах;
- ремонт кровли шлампитателя в.п. №5, редукторного отделения цеха Помол;
- ремонт мягкой кровли с утеплением здания упаковки, котельной, химводоочистки;
- облицовка полов плиткой отделения цементных мельниц, компрессорной №3;
- ремонт дымовых труб цеха Обжиг;
- ремонт столовой, благоустройство территории завода.

### 3.6. Охрана труда и природоохранная деятельность

В 2005 году израсходовано на мероприятия по улучшению условий и охраны труда 12699,8 тыс. руб., что на 5215,7 тыс. рублей больше по сравнению с 2004г.

Специалистами предприятия в отчетном году с привлечением специалистов ЗАО УКЦ «Охрана труда» проводилась аттестация рабочих мест. В 2005 году проведена аттестация 180 рабочих мест, из них аттестовано 114 рабочих мест, условно аттестовано 66 рабочих мест.

Количество несчастных случаев в 2005 году составило 9, в том числе по организационным причинам – 4.

На охрану окружающей среды в отчетном году использовано 3906,5 тыс. рублей.



Выполнены следующие мероприятия:

- ремонт электрофильтра ПГД 4x50 вращающейся печи № 7;
- капитальный ремонт рукавного фильтра ФРКДИ – 72 цем. мельницы № 9;
- разработаны проекты санитарно – защитной зоны и нормативов ПДВ;
- начато строительство БОС с/п «Алит».

Природоохранное оборудование содержится в исправном состоянии. Сверхнормативные выбросы допускаются только при розжиге печей и при взрывных работах в карьере. С целью снижения выбросов пыли в атмосферу при розжиге печей продолжительность залповых выбросов за счет внедрения организационно-технических мероприятий приведена практически к нулю.

### 3. 7. Оплата труда и кадры

Списочная численность работников АО по состоянию на 1 января 2006 года составила 1609 чел. ( на 1 января 2005 года - 1473 человека ) в том числе :

- промышленно-производственного персонала - 1485 чел. и непромышленного - 124 чел.

Среднесписочная численность работающих в 2005 году составила - 1498 человек.

В течение года было уволено 239 чел. ( в 2004 г - 221 чел.).

Коэффициент текучести кадров в 2005 году составил 16,9 % ( в 2004 г - 15,3 % ).

По причине сокращения штатной численности в 2005 году увольнений не было.

Доходы работников предприятия в 2005 году характеризуются следующими показателями:

- среднемесячная зарплата составила

\* по всему персоналу - 8933,8 рублей ( в 2004 г – 6006,4 рубля )

\* по промышленно – производств. персоналу – 9196,8 рубля ( в 2004 г – 6172,7 рубля)

в том числе :

\* у руководителей и специалистов 20464,9 рубля ( в 2004 г – 13414,3 рубля)

\* у рабочих 6792,9 рубля ( в 2004 г – 4573,9 рублей)

\* у непромпсонала 5800,1 рубля ( в 2004 г - 4034 рубля)

Общая сумма фонда потребления в 2005 году составила 161463,5 тыс. рублей, в том числе фонд оплаты труда – 161334,1 тыс. рублей, из него фонд оплаты труда ППП – 152520,5 тыс. рублей.

Удельный вес заработной платы ППП в затратах на производство продукции ( работ, услуг) составил - 16,1 % ( в 2004 г - 15,4 % ).

### 3.8. Перспективы развития ОАО «Горнозаводскцемент» на 2006 год.

Планом производства на 2006 год предусмотрено выпустить и реализовать 1100 тыс. тонн цемента на сумму 1 405 281 тыс. рублей. В том числе:

- цемента навалом – 898,8 тыс. тонн на сумму 1 067 224 тыс. рублей;
- цемента в таре - 201,2 тыс. тонн на сумму 338 057 тыс. рублей.

Произвести и реализовать прочей продукции на сумму – 25 560 тыс. рублей. В результате финансово-хозяйственной деятельности получить 184 559,6 тыс. рублей чистой прибыли.

Затраты на производство и реализацию продукции с учетом индексации цен составят – 1 155 474 тыс. рублей, в том числе:

- на сырье и материалы - 295 725 тыс. рублей;
- на технологическое топливо – 271 091 тыс. рублей;
- на электроэнергию - 174 396 тыс. рублей.

Основные инновационные и инвестиционные проекты, планируемые к внедрению в 2006 году.

№ п/п	Мероприятия	Ориентировочная стоимость, тыс. руб.
1.	Приобретение и монтаж новой импортной упаковочной машины	54 000
2.	Приобретение и монтаж грейферного крана в цехе «Помол»	25 650
3.	Приобретение и монтаж 3-х подстанций	8 910
4.	Строительство очистных сооружений БОС с/п «Алит» «Капля-200»	10 500
5.	Капитальный ремонт вращающейся печи № 4 с электрофильтрами	30 000
6.	Мероприятия по совершенствованию технологического процесса и улучшения качества продукции согласно плана	10 200

**Показатели деятельности ОАО "Горнозаводскцемент"  
за 2005 год по кварталам.**

№ п/п	Наименование показателей	ед. изм.	2005 г. всего	в том числе по кварталам			
				I	II	III	IV
1.	Объём реализации цемента (без НДС и ж/д тарифа)	тыс. руб.	1201169	130582	285036	437314	348237
2.	Затраты на производство и сбыт цемента	тыс. руб.	949892	143853	210910	335991	259138
3.	Прибыль от реализации цемента	тыс. руб.	251277	-13271	74126	101323	89099
4.	Прибыль балансовая	тыс. руб.	130544	-15118	34579	50559	60524
5.	Производство цемента	Тыс. тн.	1 050	144	265	350,7	290,3
6.	Поставка цемента	Тыс. тн.	1 049,9	148,3	261,9	352,9	286,8
7.	Численность персонала (всего)	Человек	1498	1447	1470	1524	1550
8.	Действующая оптовая цена цемента ( средняя )	руб./тн. без НДС	1144,1	880,5	1088,3	1239,2	1214,2
9.	Задолженность на конец отчётного периода по цементу			на 1/04	на 1/07	на 1/10	На 01/01
	Дебиторская	тыс. руб.	14461	17570	14303	16310	14461
	Кредиторская	тыс. руб.	17430	5439	12220	18834	17430

## Состав Совета директоров общества,

включая информацию об изменениях в составе Совета директоров общества, имевших место в 2005 году, и сведения о членах Совета директоров, в том числе их краткие биографические данные и владение акциями общества в течение отчетного года.

№ п/п	Фамилия имя отчество члена Совета директоров	Краткие биографические данные членов Совета директоров	Сведения о владении акциями, % от уставного капитала
1.	Варнин Игорь Аркадьевич	Родился в 1957 году. Образование высшее. С 1999 года работает директором ООО "М-600"	Не имеет
2.	Кетов Сергей Михайлович	Родился в 1957 году. Образование высшее. С 1997 года работает главным инженером ОАО "Горнозаводскцемент"	(46 акций)
3.	Кунаков Леонид Васильевич	Родился в 1955 году. Образование высшее. С 1997 года работает коммерческим директором ОАО "Горнозаводскцемент"	(6 акций)
4.	Мокрушин Анатолий Николаевич	Родился в 1950 году. Кандидат технических наук. С 2000 года работает заместителем генерального директора ОАО "Горнозаводскцемент"	1,81 %
5.	Тарасова Надежда Викторовна	Родилась в 1958 году. Образование высшее. С 2002 года работает главным бухгалтером ОАО "Горнозаводскцемент"	( 7 акций )
6.	Фурман Вадим Реленович	Родился в 1952 году. Образование высшее. С 2000 года работает Генеральным директором ОАО "Горнозаводскцемент"	0,1 %
7.	Шишкин Сергей Федорович	Родился в 1953 году. Кандидат технических наук. С 1997 года работает доцентом кафедры "Оборудование и автоматизация силикатных производств" Уральского государственного технического университета.	Не имеет

В течение отчетного года изменений в составе Совета директоров общества не происходило.

Председатель Совета директоров – Кунаков Леонид Васильевич

## Отчет о выплате объявленных (начисленных) дивидендов по акциям общества

Категория акций	Год	Начислено (руб.)	Выплачено (руб.)
Обыкновенные	1995		
Обыкновенные	2001	8 990 580	8 990 580
Обыкновенные	2002	8 990 580	8 337 622
Обыкновенные	2003	15 113 475	13 359 903
Обыкновенные	2004	15 113 475	15 113 475

Расчётный счёт ОАО "Горнозаводскцемент" открыт в Горнозаводском универсальном дополнительном офисе № 1629/055 Чусовского отделения № 1629 Западно – Уральского банка Сбербанка РФ г. Чусовой.

- Адрес ЗАО "Регистратор Интрако" по работе с акционерами ОАО "Горнозаводскцемент": 614990, г. Пермь, ул. Ленина, 64, тел.(факс) (342) 233-01-63 и 233-01-64 (Джоджуа Малхаз Клементьевич).

Перечень совершенных обществом в 2005 году сделок, признаваемых крупными сделками, а также иных сделок, на совершение которых в соответствии с уставом общества распространяется порядок одобрения крупных сделок, с указанием по каждой сделке ее существенных условий и органа управления общества, принявшего решение о ее одобрении.

№ п/п	Стороны (наименование или Ф.И.О.)	Выгодоприобретатели (наименование или Ф.И.О.)	Цена сделки, (руб.)	Предмет сделки	Иные существенные условия сделки	Орган управления, принявший решение
1	2	3	4	5	6	7
	Нет					

Перечень совершенных обществом в 2005 году сделок, признаваемых сделками, в совершении которых имеется заинтересованность, с указанием по каждой сделке заинтересованного лица (лиц), существенных условий и органа управления общества, принявшего решение о ее одобрении.

№ п/п	Стороны (наименование или Ф.И.О.)	Выгодоприобретатели (наименование или Ф.И.О.)	Цена сделки, (руб.)	Предмет сделки	Иные существенные условия сделки	Орган управления, принявший решение
1	2	3	4	5	6	7
	Нет					

## Сведения о соблюдении обществом Кодекса корпоративного поведения

Акционеры общества обеспечены надежными и эффективными способами учета прав собственности на акции.

Акционеры имеют право участвовать в управлении обществом путем принятия решений по наиболее важным вопросам деятельности общества на общем собрании акционеров.

Акционеры имеют право на регулярное и своевременное получение полной и достоверной информации об обществе.

Акционеры не злоупотребляют предоставленными им правами.

Принятая в обществе практика корпоративного поведения обеспечивает равное отношение к акционерам, владеющим равным числом акций одного типа (категории). Все акционеры имеют возможность получать эффективную защиту в случае нарушения их прав.

Генеральный директор общества действует в соответствии с финансово-хозяйственным планом общества.

Акционеры имеют равные возможности для доступа к одинаковой информации.

Информационная политика общества обеспечивает возможность свободного и необременительного доступа к информации об обществе.

Акционеры имеют возможность получать полную и достоверную информацию, в том числе о финансовом положении общества, результатах его деятельности, об управлении обществом, о крупных акционерах общества, а также о существенных фактах, затрагивающих его финансово-хозяйственную деятельность.

В обществе осуществляется контроль за использованием конфиденциальной и служебной информации.

Практика корпоративного поведения общества учитывает предусмотренные законодательством права заинтересованных лиц, в том числе работников общества, и поощряет активное сотрудничество общества и заинтересованных лиц в целях увеличения активов общества, стоимости акций и иных ценных бумаг общества, создания новых рабочих мест.

Для обеспечения эффективной деятельности общества генеральный директор учитывает интересы третьих лиц, в том числе кредиторов общества, государства и муниципальных образований, на территории которых находится общество.

Органы управления общества содействуют заинтересованности работников общества в эффективной работе общества.

Практика корпоративного поведения общества обеспечивает эффективный контроль за финансово-хозяйственной деятельностью общества с целью защиты прав и законных интересов акционеров.

Деятельность общества осуществляется с соблюдением требований, установленных гл. 2-10 Кодекса корпоративного поведения.

**ПОЯСНИТЕЛЬНАЯ ЗАПИСКА**  
**к бухгалтерскому отчету**  
**ОАО «Горнозаводскцемент»**  
**за 2005 год**

Производство и реализация цемента является основной деятельностью ОАО «Горнозаводскцемент». В 2005 году объем производства составил 1050 тысяч тонн цемента. Это на 213 тысяч тонн больше, чем произведено в 2004 году. Реализация цемента увеличилась на 213,4 тыс. тонн и составила 125,5% к уровню предыдущего года. Кроме цемента предприятие реализует теплоэнергию, кислород, товарный клинкер, а также санаторно-курортные путевки. Реализация цемента составила в 2005 году 87,7 процента от общего объема доходов по всем видам деятельности.

Увеличилось количество проданного тарированного цемента по сравнению с 2004 годом на 45950 тонн. Всего тарированного цемента продано 199194,6 тн., увеличение по сравнению с 2004 годом на 29,9 процента, а доля его в общем объеме продаж составила 19 процентов.

Учетная политика по ведению бухгалтерского учета и для целей налогообложения хозяйственных операций по налоговому учету определялась приказом по предприятию № 66а от 9 марта 2005 года. Способы ведения бухгалтерского учета осуществляются в соответствии с Законом «О бухгалтерском учете», Положением по ведению бухгалтерского учета и отчетности в Российской Федерации, Положениями по бухгалтерскому учету, Планом счетов финансово-хозяйственной деятельности организации и инструкции по его применению, утвержденным Приказом Минфина России от 31 октября 2000 года № 94н.

Доходы от реализации продукции, работ и услуг признаются в момент отгрузки продукции, оказания услуг и вручения покупателю расчетных документов. Амортизация начисляется линейным методом (п.18 ПБУ 6/01). Стоимость материальных ресурсов определяется по фактической цене их приобретения с применением счета 16 «отклонение в стоимости материалов».

В соответствии с положениями Главы 25 Второй части Налогового Кодекса РФ, в целях соблюдения на предприятии в течение налогового (отчетного) периода единой политики учета для целей налогообложения хозяйственных операций разработаны аналитические регистры налогового учета.

### **Об аффилированных лицах**

Уставный капитал ОАО «Горнозаводскцемент» в 2005 году не изменился и состоит из 775050 обыкновенных акций номиналом 10 копеек каждая. Из аффилированных лиц наиболее крупными держателями акций по состоянию на 31 декабря 2005 года являются:

ООО «М-600»	- 581762	- 75,06%	(принадлежит более 20% уставного капитала),
Мокрушин А.Н.	- 13998	- 1,81%	(член совета директоров),
Фурман В.Р.	- 781	- 0,10%	(член совета директоров, генеральный директор).

(Список прилагается).

В 2005 году количество акций между аффилированными лицами не перераспределилось.

В 2005 году ОАО «Горнозаводскцемент» осуществлял операции по аренде имущества на основании следующих договоров с ООО «М-600»

1. Договор № 02/01-АР от 25.07.2002 года, по которому ООО «М-600» передает во временное владение и пользование устройство «Экофор» ЭФ-01-03.
2. Договор аренды № 02/02-АР от 31.07.2002 года, согласно которого ООО «М-600» передает во временное владение и пользование цель пластичную К 1825-1-0-ОА-03 в комплекте.



3. Договор аренды от 03.11.2003 года № 03/01-AP по которому ООО «М-600» передает во временное владение и пользование цепь пластичную К 1825-1-0-ОА-03 в комплекте.

Задолженности ОАО «Горнозаводскцемент» на 01.01.2006 года перед ООО «М-600» нет

С остальными аффилированными лицами у ОАО «Горнозаводскцемент» в течение 2005 года не было операций по передаче каких-либо активов или обязательств.

Анализ баланса за 2005 год показывает, что внеоборотные и оборотные активы по сравнению с 2004 годом в денежном выражении увеличились на 70499 тыс.руб. (см. форма № 1. Бухгалтерский баланс, стр. 300).

Внеоборотные активы включают в себя лишь основные средства в сумме 221837 тыс.руб. и незавершенное строительство в сумме 22624 тыс.руб., такая ситуация характеризует ориентацию на создание материальных условий расширения основной деятельности предприятия.

Если сравнить балансы за 2004 и 2005 гг., то видно, что произошел рост запасов. Так остатки сырья и материалов на 1.01.2006 г. увеличились на 3025 тыс.руб., остатки готовой продукции – на 9130 тыс.руб., расходы будущих периодов – на 22 тыс.руб. Произошло лишь снижение затрат в незавершенном производстве на 5744 тыс.руб.

Дебиторская задолженность на начало и конец 2005 года осталась почти на одном уровне. Как и в 2004 году произошло большое вложение денежных средств в основные фонды. Так из формы № 11 «Сведения о наличии и движении основных фондов» видно, что за год введено в действие новых основных фондов на 52217 тыс.руб., это больше, чем в 2004 году, на 20003 тыс.руб.

Краткосрочные обязательства ОАО «Горнозаводскцемент» сократились на 34869 тыс.руб. (см. форма № 1 Бухгалтерский баланс, стр. 690).

Обязательства перед Сбергательным банком Российской Федерации по краткосрочным кредитам на конец отчетного периода составили 15000 тыс.руб. Предприятие в течение года пользовалось овердрафтным кредитом, но на 1 января 2006 года свои обязательства погасило полностью и остаток денежных средств на расчетном счете составил 24811 тыс.руб. (см. форма № 1 Бухгалтерский баланс, стр. № 260).

Кредиторская задолженность перед поставщиками и подрядчиками сократилась на 12455 тыс.руб. (см. форма № 1, стр.621). Задолженность перед персоналом по заработной плате на 1 января 2006 года увеличилась на 4105 тыс.руб. Это связано прежде всего с ростом заработной платы и увеличением численности персонала вследствие роста объема производства. Заработная плата выплачивалась своевременно в сроки, установленные коллективным договором.

Текущие платежи по налогам и сборам в федеральный бюджет, в бюджет субъекта Российской Федерации и в местный бюджет перечислялись согласно налоговых деклараций и авансовых платежей в сроки, установленные Налоговым Кодексом Российской Федерации. Всего за 2005 год было перечислено налоговых платежей на сумму 167931 тыс.руб. (см. таблицу о начисленных и уплаченных платежах). Это больше, чем в 2004 году, на 87791 тыс.руб.

Во внебюджетные фонды (ЕЧН) текущие и авансовые платежи также перечислялись своевременно и задолженности за предприятием на 1.01.2006г. нет. Всего во внебюджетные фонды перечислено 40763 тыс.руб. Увеличение по сравнению с 2004 годом произошло на 5866 тыс.руб., так как ставка ЕЧН была снижена с 1.01.2005 года на 1,6 процента. (см. таблицу о начисленных и уплаченных платежах во внебюджетные фонды).

Задолженность перед федеральным бюджетом согласно графика реструктуризации предприятие погасило досрочно в течение 9 месяцев в сумме 13324 тыс.руб.

Коэффициент общей платежеспособности на начало года составлял 2,94, а на конец 2005 года – 5,76 (См.табл. № 5). Основным фактором роста данного показателя является увеличение стоимости чистых активов акционерного общества на 105861 тыс.руб. по сравнению с 2004 годом (См.табл. Расчет оценки стоимости чистых активов).

Коэффициент покрытия отражает прогноз платежеспособности на относительно отдаленную перспективу. Он составил на конец 2005 года 2,42. Уровень коэффициента покрытия улучшился в сторону увеличения почти в 2 раза по сравнению с 2004 годом, что говорит о наличии долгосрочных источников финансирования запасов в виде оборотных активов и снижении краткосрочных обязательств.

На основании данных формы № 5, Приложение к бухгалтерскому балансу, видно, что производственные затраты ОАО «Горнозаводскцемент» за 2005 год возросли на 305190 тыс.руб. или на 52,9 процента. В составе затрат на производство продукции произошли увеличения по всем элементам. Так в отчетном году по сравнению с 2004 годом материальные затраты выросли на 55,6 процента. Прежде всего, это связано с изменением цен на энергоресурсы и большим увеличением объема производства цемента.

Выручка от реализации продукции, работ и услуг согласно данных формы № 2 «Отчет о прибылях и убытках» увеличилась по сравнению с 2004 годом на 526555 тыс.руб. или на 52,4 процента.

Прибыль от продаж по данным бухгалтерского учета за год составила 230115 тыс.руб., что составило 228,3% в сравнении с предыдущим годом. Прочие операционные расходы увеличились прямо пропорционально полученной прибыли незначительно.

Рентабельность основной деятельности составила 20%, что выше, чем в 2004 году, на 6 процентов. Рентабельность продаж составила 17 процентов, что выше, чем в 2004 году, на 5 процентов.

Срок окупаемости собственного капитала в 2004 году составлял 5 лет, а в 2005 году снизился до двух с половиной лет.

На выплату дивидендов за 2004 год перечислено 15113 тыс.руб.

Заседанием совета директоров были приняты решения о направлении чистой прибыли прошлых лет на подготовку и проведение 50-летнего юбилея ОАО «Горнозаводскцемент», на премирование женщин в честь Международного женского дня 8 Марта, а также на премирование работников в честь юбилеев, выходом на пенсию и т.д.

По данным налогового учета начислен и уплачен налог на прибыль за 2005 год в сумме 47211 тыс.руб.

Генеральный директор

Главный бухгалтер



В.Р.Фурман.

Н.В.Тарасова.

## АУДИТОРСКОЕ ЗАКЛЮЧЕНИЕ

Аудит проведен ООО Аудиторской фирмой «Регнос – Аудит»

Лицензия на осуществление аудиторской деятельности  
№ Е 002106 от 30 сентября 2002 года выдана Министерством  
финансов сроком на пять лет.

Свидетельство о государственной регистрации юридических лиц  
от 28 июня 2002 года № 001673256 серия 56.

ИНН – 5921016349; КПП 591301001  
618900, Пермской обл., г.Дысьва, ул. Кирова 21-3  
Тел. (34249) 2-94-20.  
e-mail: [firm@regnos.ru](mailto:firm@regnos.ru)

ОАО «МТ» (Италийский завод), Курский филиал  
Расчетный счет № 40702810000010000157.  
БИК 045794842; Кор/сч. 30101810300099900042

**ЗАКЛЮЧЕНИЕ**  
**ООО АУДИТОРСКОЙ ФИРМЫ «Регион-Аудит»**  
о бухгалтерской отчетности ОАО «Горнозаводскцемент»  
за 2005 года.

1. Нами проведен аудит прилагаемой бухгалтерской отчетности ОАО «Горнозаводскцемент» по состоянию на 31 декабря 2005 года.

Отчетность, предложенная Исполнительным органом Заказчика, подготовлена в соответствии с требованиями Положения по ведению бухгалтерского учета и бухгалтерской отчетности в Российской Федерации, утвержденного Приказом Министерства финансов РФ от 06 июля 1999 года, за № 45-н.

2. Ответственность за подготовку данной отчетности несет исполнительный орган ОАО «Горнозаводскцемент».  
Наша обязанность заключается в том, чтобы высказать мнение о достоверности во всех существенных аспектах данной отчетности на основе проведенного аудита.

3. Аудит проведен в соответствии с Федеральным Законом «Об аудиторской деятельности» от 07.08.2001 года № 119-ФЗ и Правилами аудиторской деятельности, одобренными Комитетом по аудиторской деятельности при Президенте Российской Федерации.

4. Аудит планировался и проводился таким образом, чтобы получить адекватную уверенность в том, что бухгалтерская и налоговая отчетности не содержат существенных искажений. Аудит включал проверку на выборочной основе подтверждений числовых данных и пояснений, содержащихся в бухгалтерской отчетности.

Мы считаем, что проведенный аудит дает достаточные основания для того, чтобы высказать мнение о достоверности данной отчетности.

По нашему мнению, прилагаемая к настоящему Заключению бухгалтерская отчетность достоверна, т.е. подготовлена таким образом, чтобы отразить во всех существенных аспектах ситуацию на момент подготовки ОАО «Горнозаводскцемент» по состоянию на 31 января 2006 года и финансовых результатов его деятельности за 2005 год исходя из Положения по ведению бухгалтерского учета и бухгалтерской отчетности в Российской Федерации, утвержденного приказом МФ РФ от 06.07.1999, за № 45н.

Директор  
ООО Аудиторская фирма  
«Регион-Аудит»

*23 апреля*



Гушина

## **ЗАКЛЮЧЕНИЕ РЕВИЗОРА**

Мною, Пономаревой М.С. – ревизором ОАО «Горнозаводскцемент» проведена ревизия бухгалтерской, налоговой отчетности предприятия за период с 01.01.2005г по 31.12.2005г. Ревизия назначена согласно ФЗ «Об акционерных обществах» и Положения Общества.

Отчетность Исполнительного органа подготовлена в соответствии с требованиями Положения по ведению бухгалтерского учета и отчетности в РФ.

Ревизия включала проверку подтверждения и достоверного отражения данных первичного учета, аналитического учета в журналах – ордерах, формирования баланса предприятия, форм годового отчета.

Более точно и подробно были рассмотрены вопросы:


- учет объема отгруженной и реализованной продукции по видам на счетах бухгалтерского учета и налоговых регистрах;
- отражение денежных потоков (наличной и безналичной форм), кредитных ресурсов, заемных средств на счетах бухгалтерского учета;
- формирование затрат предприятия;
- учет готовой продукции, незавершенного производства в количественном и стоимостном выражении;

- учет НДС с авансовых платежей и с объемов реализации;
- расчет единого социального налога и отражение в налоговой и бухгалтерской отчетности;
- проверка расчетов с потребителями и поставщиками;
- отражение сумм бухгалтерской и налоговой прибыли в течение года, её использовании.

**Мнение ревизора следующее:**

**Формы годового отчета достоверно и полно отражают финансовое состояние ОАО «Горнозаводскцемент» на 01.01.2006года.**

**Ревизор**



**Пономарева М.С.**

**24.04.2006г.**